


Sole Diesel

MOTORI

MOTORI DIESEL MARINI SM-616

BASE MERCEDES BENZ. 4 CILINDRI 72 CV.



Leggero e compatto

Questi motori sono eccezionali per il loro basso peso e minimo ingombro, dovuto alla nuova realizzazione compatta e l'uso di materiali come ghisa e alluminio.

Basso livello di vibrazione e rumore

La ridotta massa delle parti in movimento come pistoni, bielle, la nuova camera di combustione e l'iniezione indiretta consentono la riduzione notevole del livello di vibrazione e rumore e lo scarico di gas pulito.

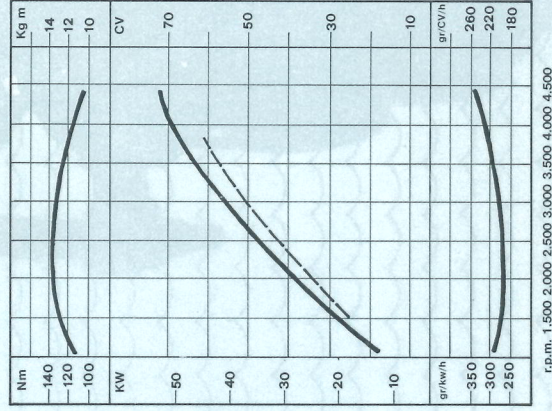
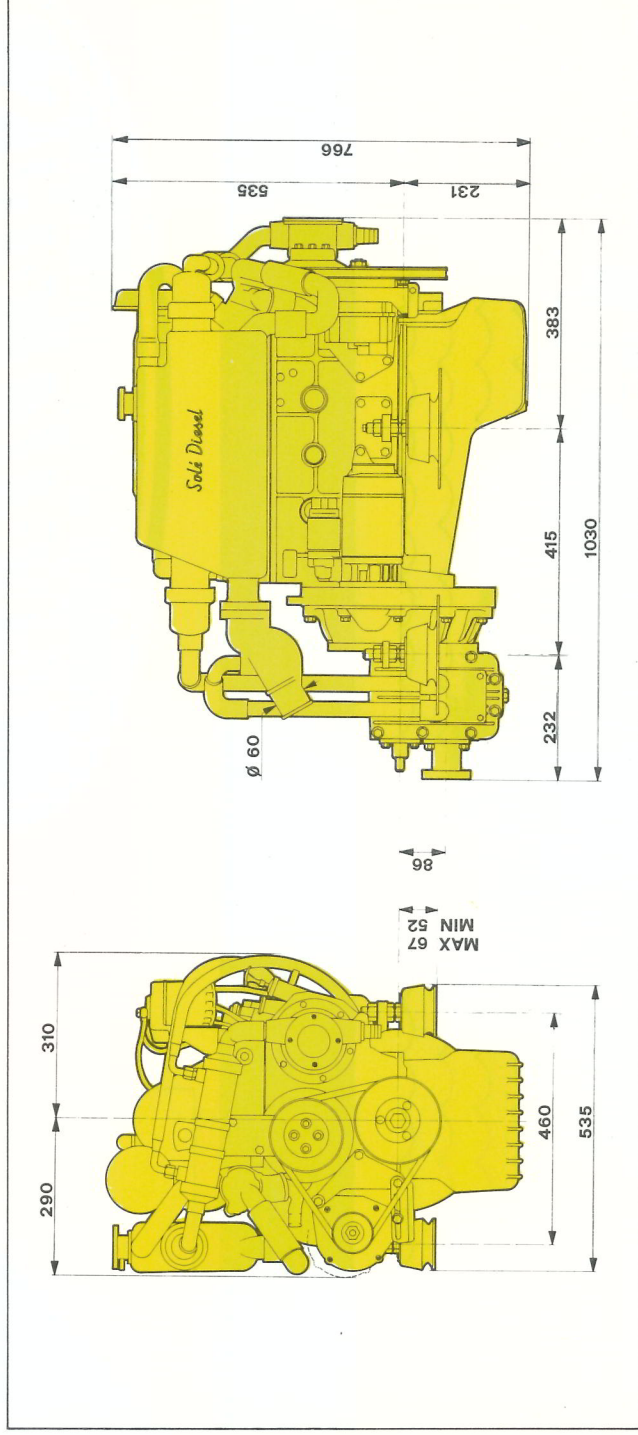
Scambiatore di calore

Il sistema di raffreddamento con il suo scambiatore di calore a controllo termostatico, mantiene la temperatura del motore ad un livello ottimale e quindi prolunga la vita del motore.

Impianto elettrico

Motorino di avviamento a 12 V. e potente alternatore a 14 V. 55 A. con regolatore di grande efficienza incorporato. Il motore viene consegnato completo di impianto elettrico. Il pannello di controllo comprende contagiri, conta-ore, termometro acqua, indicatore, allarme acustici e visuale, temperatura acqua, pressione olio e stato di carico della batteria, consentendo un controllo perfetto dei parametri del motore.

SM-616



DATI TECNICI:

| | |
|---------------------------------|---|
| Tipo | Diesel, 4 tempi. |
| N. cilindri | 4 verticali. |
| Alesaggio x corsa mm. | 93 x 92,4 |
| Cilindrata cmc. | 2399 |
| Rapporto di compressione | 23:1 |
| Potenza massima DIN 6270B ... | 72 CV |
| Regime massima | 4400 giri al 1' |
| Sistema d'iniezione | Indiretta. |
| Raffreddamento | Acqua dolce, con scambiatore di calore collettore di scarico raffreddato. |
| Impianto elettrico | Motorino d'avviamento 12 V. - 2 Kw. |
| Invertitore | Alternatore 55 A. |
| Rapporti (avanti) | SMI meccanico con ingranaggi elicoidali. |
| Peso con invertitore | Standard 2:1 - Optional 2,5:1 / 3:1 |
| Inclinazione di montaggio | 260 Kg. |
| | Continuo 15° - Intermittente 18° |

Dotazione standard:

Motorino d'avviamento e alternatore, stop elettrico, quadro elettrico con contagiri, conta ore, termometro acqua, allarme acustici e spie temperatura acqua e pressione olio, cablaggio de mt. 4, filtro olio, pompa dell'olio, collettore di scarico raffreddato, supporti elastici, racordi per telecomando.

Accessori a richiesta:

Rubinetto di sentina, filtro dell'acqua, filtro gasolio con spurgo acqua, albero, astuccio ed elica.

I dati sopraindicati possono subire delle modifiche senza preavviso.

Importatore e Distributore:

Rappresentante di Zona: