




MOTEURS

MOTEUR MARIN DIESEL MINI-34

BASE MITSUBISHI. 4 CYLINDRES 31 CH.



Légers et de dimensions réduites

Ces moteurs étonnent par leur légèreté et par leur gabarit réduit, résultants de leur dessin compact et de l'utilisation de fonte d'acier et d'aluminium.

Silencieux avec très peu de vibrations

Les masses réduites des parties mobiles, pistons et embiellage, le nouveau dessin des chambres de combustion et l'injection indirecte développent un niveau sonore et des vibrations très faibles, ainsi que des gazs d'échappement très propres.

Échangeur de température

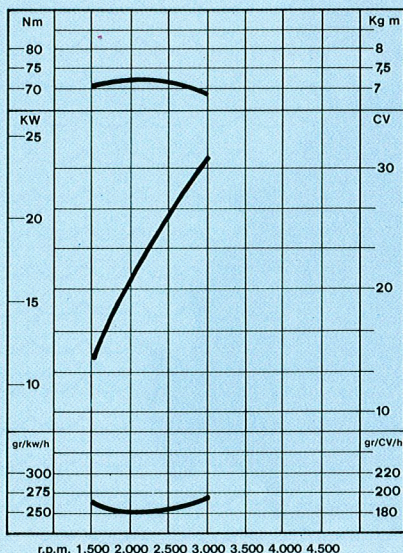
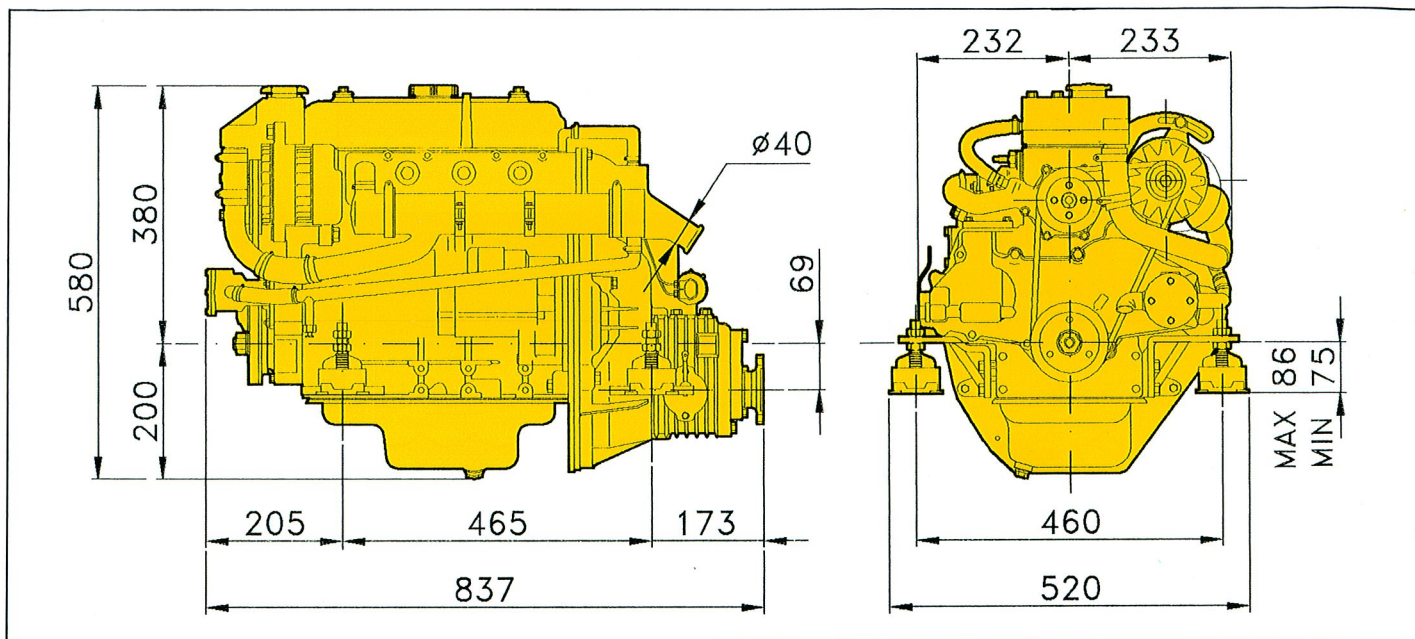
Le système de refroidissement par l'intermédiaire d'un échangeur de température à eau douce avec control, thermostatique, maintient la température uniforme idéale du moteur, et par là une plus grande longévité.

Équipement électrique

Un démarreur de 12 V. et un puissant alternateur de 12 V. 40 A. avec régulateur incorporé, très fiable.

L'installation électrique est livrée avec le moteur. Au tableau de control s'incorpore le compteur, les alarmes sonores et visuelles de pression d'huile, température de l'eau, et de charge d'accumulateurs, permettant ainsi un parfait control du fonctionnement du moteur.

MINI-34



CARACTÉRISTIQUES:

Type Diesel, 4 temps, cylindres verticaux.
Nbre. de cylindres 4
Alésage x course (mm.) 73 x 78
Cylindrée totale cm ³ 1305
Taux de compression 23:1
Puissance maxi DIN 6270B 31 Ch (22,81 kw)
Tours/min. maxi 3.000
Système d'injection Indirecte.
Refroidissement Par échangeur de température à eau douce, collecteur échappement refroidi.
Équipement électrique 12 V. démarreur 2 Kw. Alternateur 50 A
Inverseur Mécanique type RONIM V à engrenages hélicoïdaux - Optionel SMI.
Reduction (avant) Standard 2,25:1 - Optionelle 2,5:1 / 3:1
Poids avec inverseur 178 kgs.
Angle d'installation Continu 20° - Intermittent 25°

Équipement Standard:

Démarreur électrique et alternateur, tableau de bord avec compte-tours, compte-horaire, contacteur de démarrage à clé et alarme sonore, pression huile et temp., pompe d'alimentation, filtre à huile, collecteur d'échappement refroidi, 4 supports flexibles, kit d'accouplement de commande à distance.

Équipement optionel:

Robinet d'eau, filtre d'eau, filtre à carburant/ séparateur d'eau, commande à distance, ligne d'arbre, tube étambot, hélice.

Éspécifications sujettes à modification sans préavis.

Distributeur:

Agent: