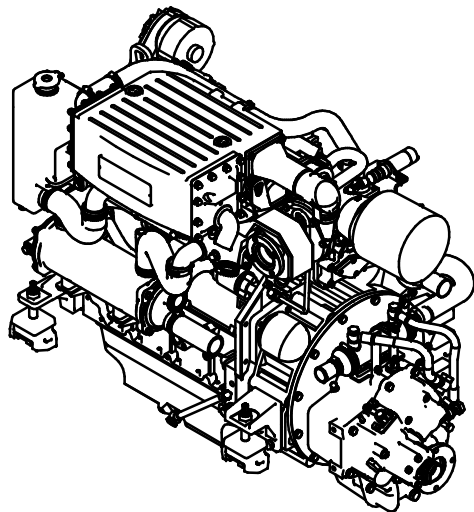
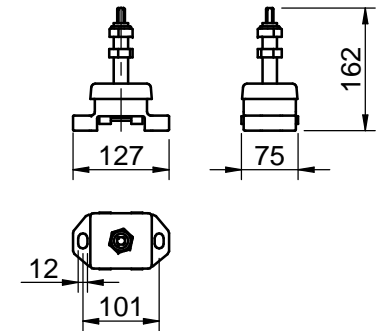
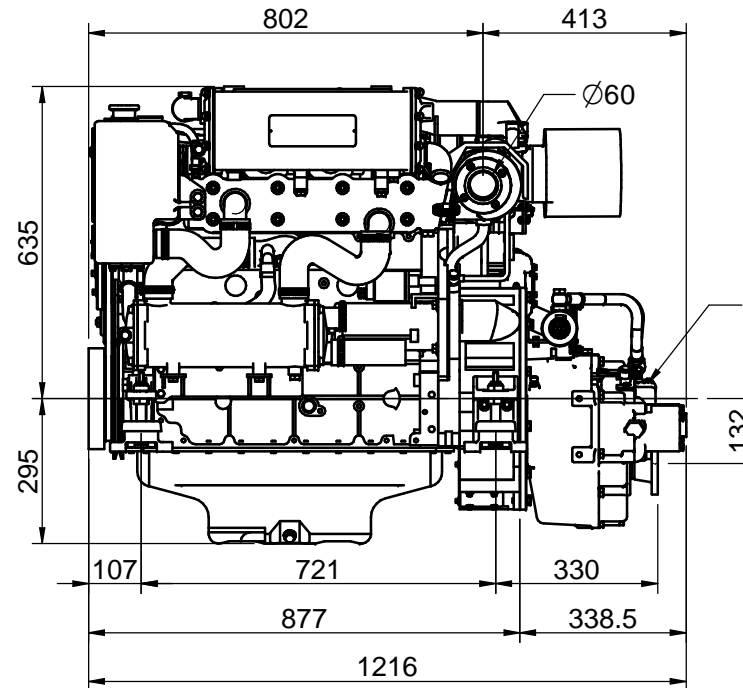
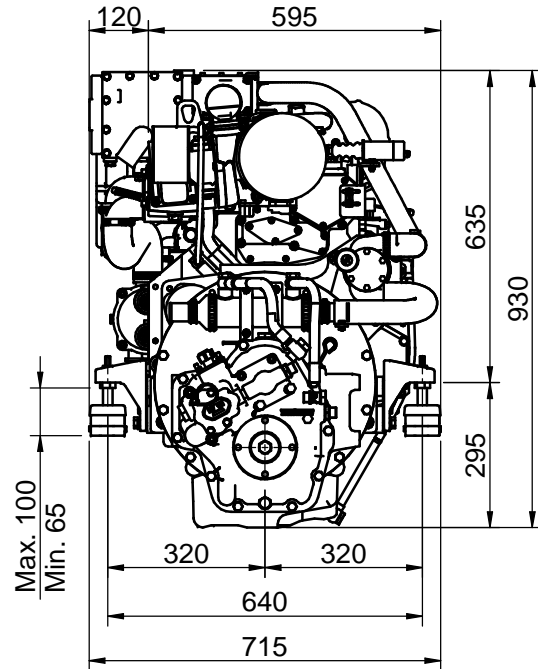


Nº	Referencia	Descripción	Material	Cant.
1	19413017	PLATINA ESCAPE SECO	F-114	1
Medidas Nominales (mm)	100	PLATINA ESCAPE SECO		
	30 a 100	DRY EXHAUST FLANGE		
	6 a 30	MATERIAL	ACABADO	TRATAMIENTO PRESENTACIÓN ESCALA
	0 a 6	F-114		/.
Grado de Precisión DIN-7168	Fino	DIBUJADO	VERIFICADO	GRADO PRECISIÓN
	Bastio	X.MARGARIT	S. UBACH	MEDIO
		FECHA CREACIÓN	ÚLTIMA REVISIÓN	
		01/08/2013	---	
		 SOLÉ, S.A.		19413017

Suspensor (Engine mount): 61690000
 Carga/Load: 250kg, Dureza/Hardness: 65 Sh A
 (opcional / optional)



DATOS TÉCNICOS / TECHNICAL DATA

(1) Manguera agua salada: Ø42mm
 Sea water hose : Ø42mm

(2) Manguera entrada combustible: Ø12mm
 Fuel hose intake: Ø12mm

(3) Manguera retorno combustible: Ø12mm
 Diesel Fuel return hose: Ø12mm

Medidas Nominales (mm)		100	MOTOR SDZ165 CON TAPA SALIDA ESCAPE							
		a	SDZ165 ENGINE WITH DRY EXHAUST FLANGE							
		300	MATERIAL							
		6	ACABADO							
		a	TRATAMIENTO							
		30	PRESENTACION							
		±0.1	ESCALA							
		±0.15	DIBUJADO							
		±0.2	VERIFICADO							
		±0.3	GRADO PRECISION							
		±0.5	FECHA CREACION							
		±0.8	ÚLTIMA REVISION							
		±1.2	X.MARGARIT							
			S. UBACH							
			MEDIO							
			05/09/2013							

Grado de Precisión DIN-7168		Fino								
		Medio					SOLE, S.A.			
		Bastio								