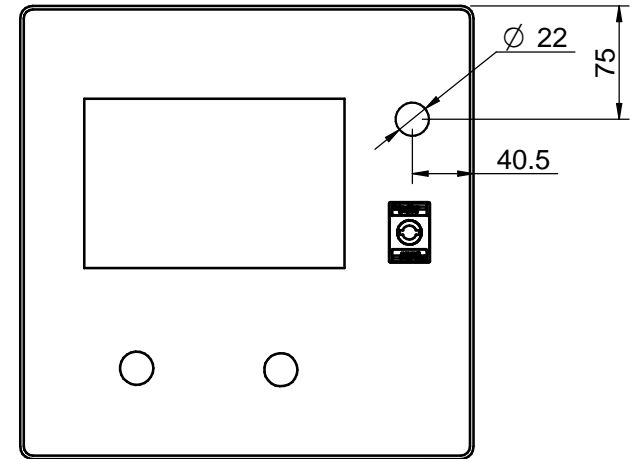
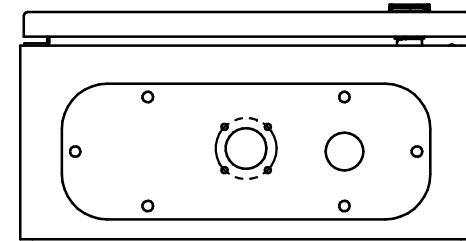
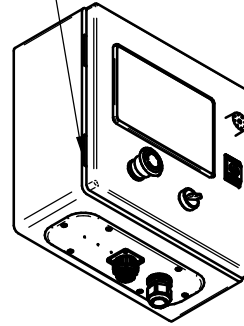
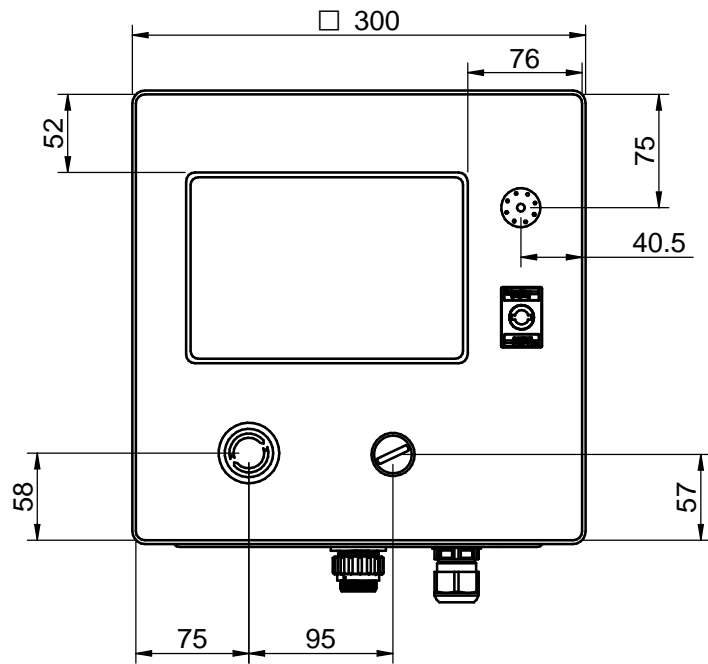
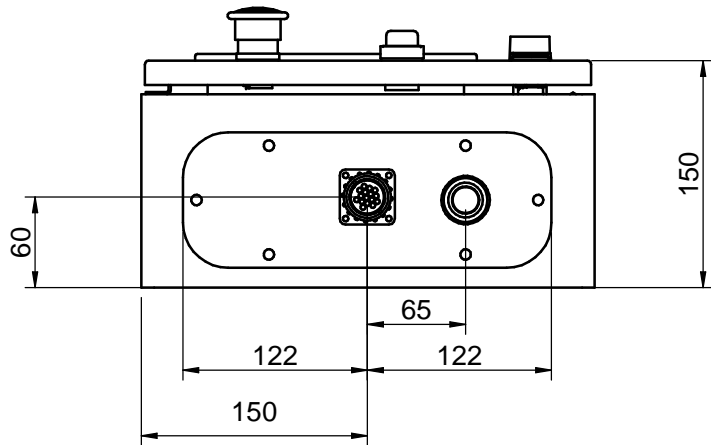
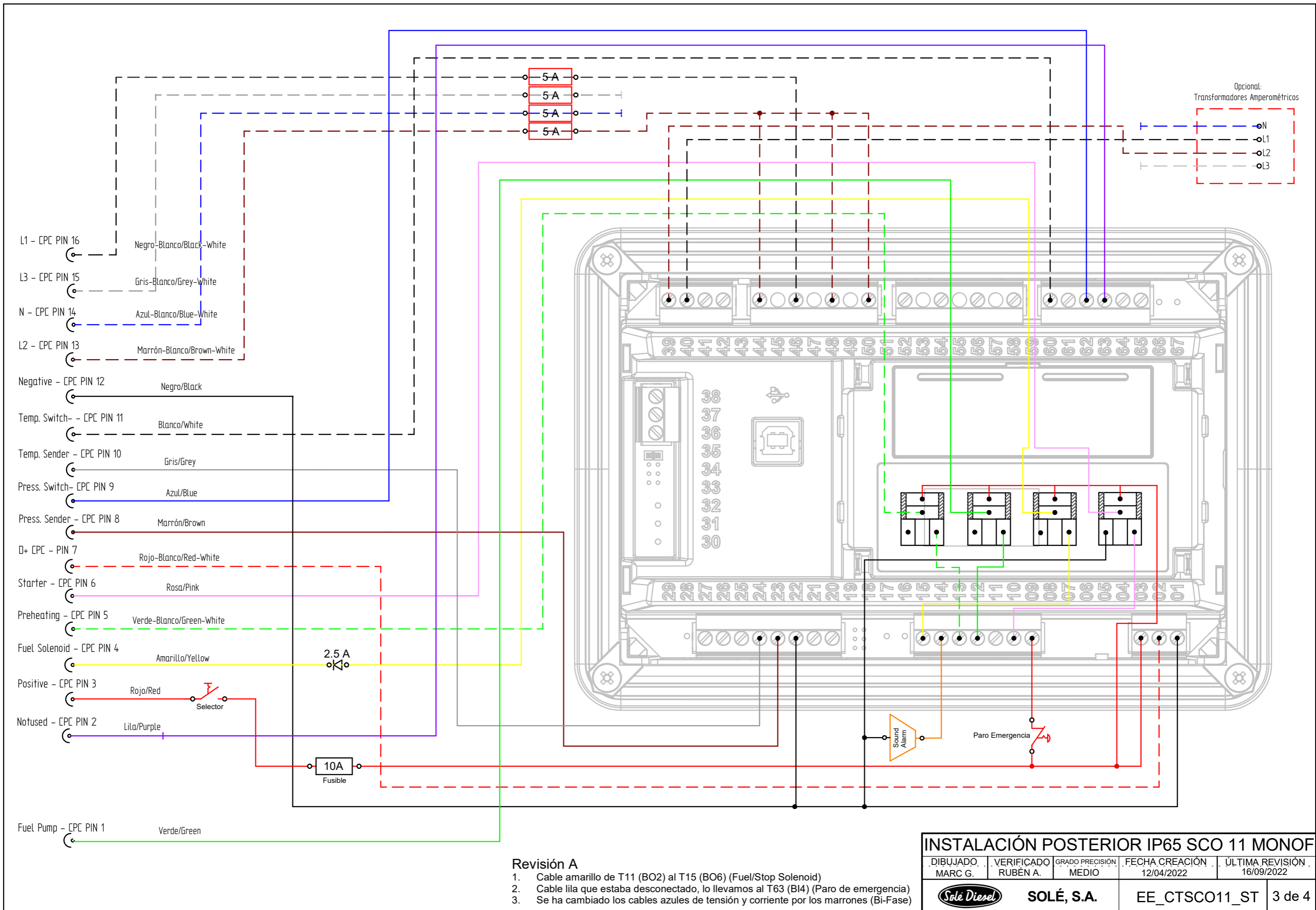


Modificar bisagra
de serie de NSYCRN33150

BOX 60900208.1



Medidas Nominales (mm)	100	KIT ARMARIO IP65 CO 11 24V					
	30	KIT BOX IP65 CO 11 24V					
6	30	MATERIAL	ACABADO	TRATAMIENTO	PRESENTACION	ESCALA	
0	6	DIBUJADO	VERIFICADO	GRADO PRECISION	FECHA CREACION	ULTIMA REVISION	
Grado de Precision DIN-7168	Fino	VICTORG	RUBEN D.	BASTO	26/09/2022		
	Medio	MATERIAL		ACABADO		TRATAMIENTO	
	Basto	DIBUJADO		VERIFICADO		GRADO PRECISION	
		VICTORG		RUBEN D.		BASTO	
		FECHA CREACION		ULTIMA REVISION		ESCALA	
		26/09/2022				/.	
		62900283					



Revisión A

1. Cable amarillo de T11 (BO2) al T15 (BO6) (Fuel/Stop Solenoid)
2. Cable lila que estaba desconectado, lo llevamos al T63 (BI4) (Paro de emergencia)
3. Se ha cambiado los cables azules de tensión y corriente por los marrones (Bi-Fase)

INSTALACIÓN POSTERIOR IP65 SCO 11 MONOF

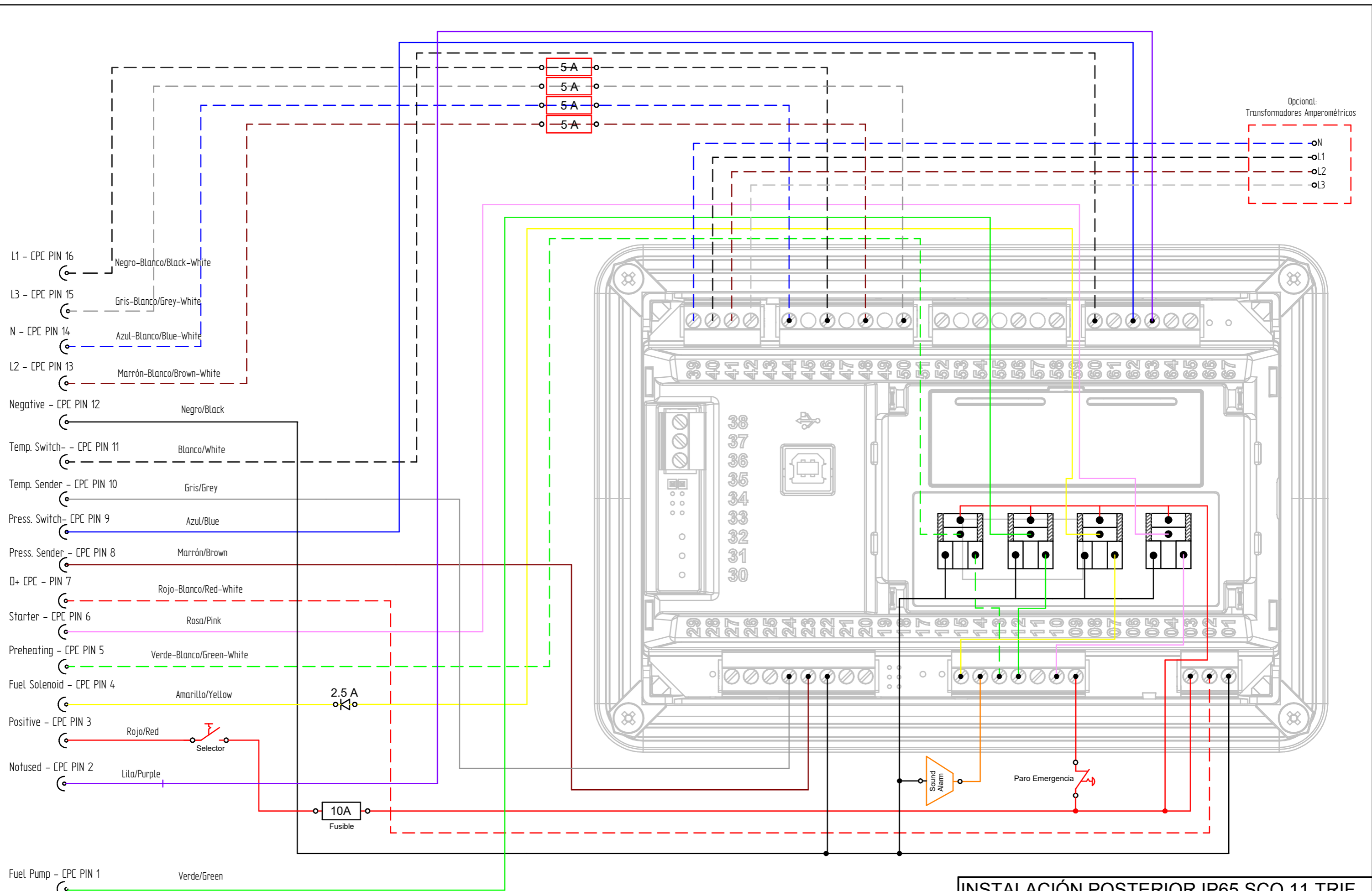
DIBUJADO MARC G.	VERIFICADO RUBÉN A.	GRADO PRECISIÓN MEDIO	FECHA CREACIÓN 12/04/2022	ÚLTIMA REVISIÓN 16/09/2022
---------------------	------------------------	--------------------------	------------------------------	-------------------------------



SOLÉ, S.A.

EE_CTSCO11_ST

3 de 4



Revisión A

1. Cable amarillo de T11 (BO2) al T15 (BO6) (Fuel/Stop Solenoid)
2. Se ha conectado el cable lila que estaba desconectado, a la T63 (BI4) (Paro de emergencia)

INSTALACIÓN POSTERIOR IP65 SCO 11 TRIF.

DIBUJADO MARC G.	VERIFICADO RUBÉN A.	GRADO PRECISIÓN MEDIO	FECHA CREACIÓN 12/04/2022	ÚLTIMA REVISIÓN 16/09/2022
---------------------	------------------------	--------------------------	------------------------------	-------------------------------



SOLÉ, S.A.

EE_CTSCO11_ST

4 de 4